

**Bestellung**     **Anfrage**

\_\_\_\_\_  
Auftraggeber / Firma

\_\_\_\_\_  
\_\_\_\_\_  
\_\_\_\_\_  
\_\_\_\_\_  
\_\_\_\_\_  
Straße / Hausnummer

\_\_\_\_\_  
PLZ / Ort

\_\_\_\_\_  
Ansprechpartner

\_\_\_\_\_  
Kommission

\_\_\_\_\_  
Kundennummer

\_\_\_\_\_  
Bestelldatum

\_\_\_\_\_  
Wunschtermin

\_\_\_\_\_  
Angebotsnummer

**Stückzahl**

MyDoor Deckenlaufotor Motorbetrieb mit Steuereinheit, Seitenmotor und einem 4-Kanal Handsender:

- Motorseite von innen links (Standard ist von innen rechts)
- Kabelabgang hinten (Standard ist vorne)
- 7000 mm Kabel für Steuereinheit (Standard ist 2000 mm Kabel)
- 2D Ausstattung Führungsschiene

**Farbe der Umlenkung und der Führungsschienen:**

- Silber     Weiß     Dunkelbraun

**Farbe der Umlenkung und der Führungsschienen:**

- Verkehrsweiß     Grau DB703     Sarotti
- Weißaluminium     Graualuminium     Anthrazitgrau
- RAL-Farbtton:

**Farbe des Torprofils:**

- Grau     Perl-Dunkelgrau     Verkehrsweiß
- Silber     Beige     Sarotti
- Holz – hell     Holz – dunkel     Purpurrot
- Moosgrün     Tannengrün     Stahlblau
- Anthrazitgrau     Graualuminium     DB703
- Profilaussenseite des Torpanzers „mit Rillen“  
(Standard = „ohne Rillen“)

**Folierung des Torprofils auf der Außenseite\*:**

- Dekor Nummer:

**Profil-Innenseite\***

- RAL 9016 / weiß     Sarotti

\* nicht für Sichtfensterlamelle nicht für Lüftungsprofil  
\*\* Bitte beachten: Pro Tor können maximal 3 Sichtfensterlamellen oder 3 Lüftungsprofile oder eine 3er-Kombination hieraus eingesetzt werden. Eventuell Zeichnung auf separatem Blatt der Bestellung beifügen.

Alle RAL-Töne ähnlich RAL

**Bestellmenge:** \_\_\_\_\_ **Stück**

**Sonderausstattung Lüftungsprofil (Empfehlung!):**

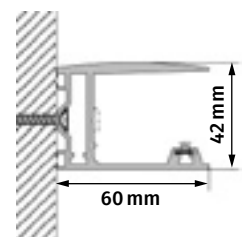
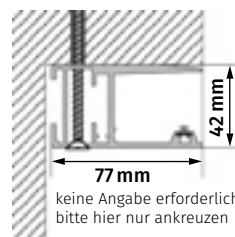
- 1 Stück über Endstab in Panzerfarbe
- 1 Stück über Endstab in Panzerfarbe
- oder in Sonderfarbe RAL Farbnummer:
- Stück Lichtfensterlamellen in Farbe\*\*:
- Stück Profil S77 in Farbe\*\*:

Position der untersten Lichtfensterlamelle/  
Profil S77 nach ...mm ab Oberkante Fußboden:

**Zutreffendes bitte ankreuzen:**

Montage hinter Öffnung

Montage in Öffnung



**Wird von MyDoor ausgefüllt:**

Elementbreite in mm

Elementhöhe in mm

## Dachneigung bitte stets angeben (Berechnung siehe Rückseite):

- Dachneigung 0% – 2% (= 0° – ca. 1,2°)
- Dachneigung 2% – 10% (= 1,2° – ca. 5,7°) in %:
- Stranggepresste Sturzblende 122 mm Farbe:
- Keine Sturzblende 53 mm gewünscht
- Dichtprofil für Sturzblende
- Stück Zusatzmontageset für senkrechte Führungsschiene (in Farbe EV1, bestehend aus einem Montagewinkel)
- Stück Montagewinkel Tore 80 x 40 mm

## Antriebszubehör

- .... Stk. Notentriegelungsschloss MyDoor D; Art.-Nr. 600 034
- .... Stk. Reflektions-Lichtschranke; Art.-Nr. 600 036
- .... Stk. Slider Vibe Handsender 4-Befehl; Art.-Nr. 699 266
- .... Stk. Pearl Handsender 4-Befehl; Art.-Nr. 699 252
- .... Stk. Pearl Vibe Handsender 4-Befehl; Art.-Nr. 699 295
- .... Stk. Pearl Status Handsender 3-Befehl  
Art.-Nr.: 699 253
- .... Stk. Wandhalterung für Handsender  
Art.-Nr.: 699 272
- .... Stk. Telecody+, beleuchtete Tasten; Art.-Nr. 699 257
- .... Stk. SOMtouch Funkwandtaster anthrazit; Art.-Nr. 699 258
- .... Stk. SOMtouch Funkwandtaster weiß; Art.-Nr. 699 259
- .... Stk. Wall-Station; Art.-Nr. 699 400
- .... Stk. Verriegelungsmagnet Lock; Art.-Nr. 699 402
- .... Stk. Feuchtigkeitssensor Senso; Art.-Nr. 699 401
- .... Stk. Speichererweiterung Memo; Art.-Nr. 699 410
- .... Stk. Alarm-/Warnbuzzer; Art.-Nr. 699 406
- .... Stk. Parkpositionslaser; Art.-Nr. 699 411
- .... Stk. Bewegungsmelder Motion; Art.-Nr. 699 407
- .... Stk. Zusatzbeleuchtung Lumi+; Art.-Nr. 699 403
- .... Stk. Zusatzbeleuchtung Lumi pro+; Art.-Nr. 699 404
- .... Stk. Stück Schlüsseltaster Unterputz 1-Befehl;  
Art.-Nr. 699 651
- .... Stk. Stück Schlüsseltaster Unterputz 2-Befehl ;  
Art.-Nr. 699 653
- .... Stk. Stück Schlüsseltaster Aufputz 1-Befehl ;  
Art.-Nr. 699 655
- .... Stk. Stück Schlüsseltaster Aufputz 2-Befehl ;  
Art.-Nr. 699 657

Info: Sturzblende 53 mm ist in Standardfarbe im Lieferumfang enthalten und wird immer zur Montageerleichterung empfohlen.



Sonderblende 125 mm gegen Aufpreis

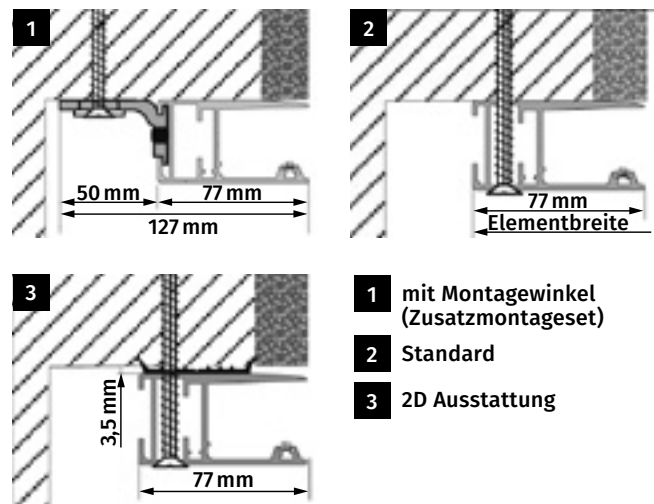


Farbe:

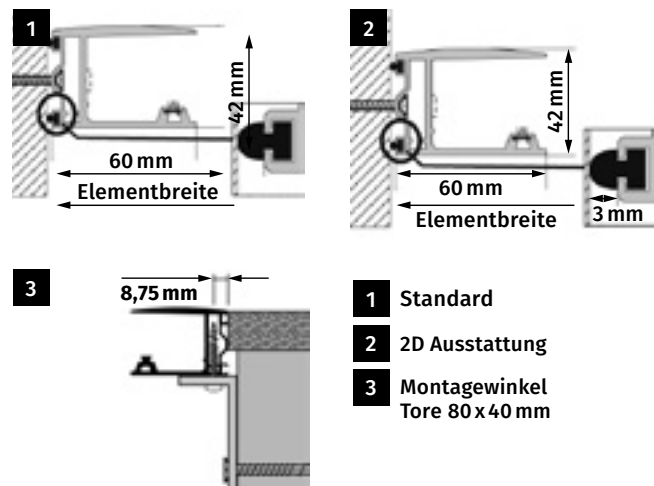
## Dachneigungsberechnung



## Senkrechte Führungsschienen hinter der Öffnung

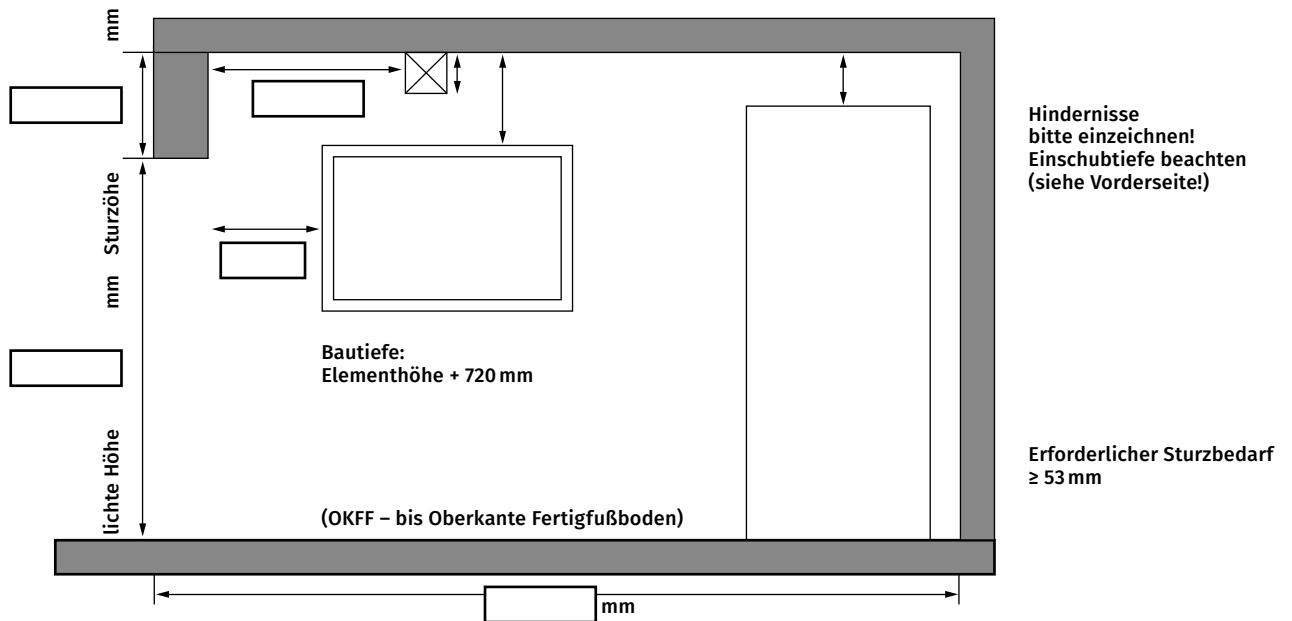


## Senkrechte Führungsschienen in der Öffnung

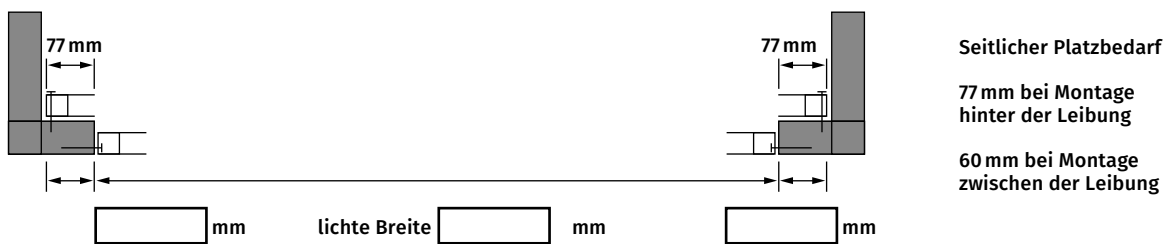


Die angegebenen Maße sind Fertigmaße. Umtausch, Änderung oder Rücknahme sind nicht möglich und daher ausgeschlossen. Die Preise richten sich nach der zur Zeit gültigen Preisliste. Grundlage für die Ausführung und Machbarkeit sind immer die aktuellen technischen Unterlagen. Bestellformular enthält Sonderausstattungen. Bitte auch Rückseite beachten! Die Lieferung erfolgt zu den in der aktuellen Preisliste genannten Allgemeinen Geschäftsbedingungen.

Alle Bestellmaße bitte in mm eintragen!



Bestellmaß Breite



Bemerkungen: