

## Bestellung

## Anfrage

Auftraggeber / Firma

Ansprechpartner

Kommission

Kundennummer

Bestelldatum

Straße / Hausnummer

Wunschtermin

PLZ / Ort

Angebotsnummer

**Bestellmenge:** \_\_\_\_\_ **Stück**

Elementbreite in mm

X

Elementhöhe in mm



**Panzerfarbe:**

**Rollart**

Rechtsroller (Montage innen)

Linksroller (Montage außen)

**Kastentyp, Kastenmaße siehe Tabelle**

350, dreiseitig

350, vierseitig

400, dreiseitig

400, vierseitig

322 x 345, dreiseitig

**Kasten- und Schienenfarbe**

**Profile**

Sichtfensterlamelle (max. 1 Stück)

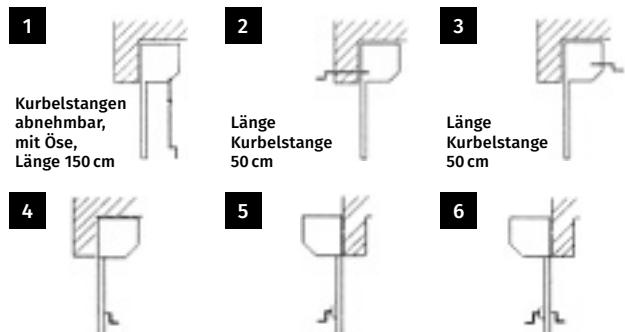
Lüftungsprofil (über der Endleiste, max. 1 Stück)

**Steuerungskit 2.2.** Beinhaltet Automatiksteuerung, optische Leiste, Zargenlichtschanke und 2 Slider Handsender.



**Motor**

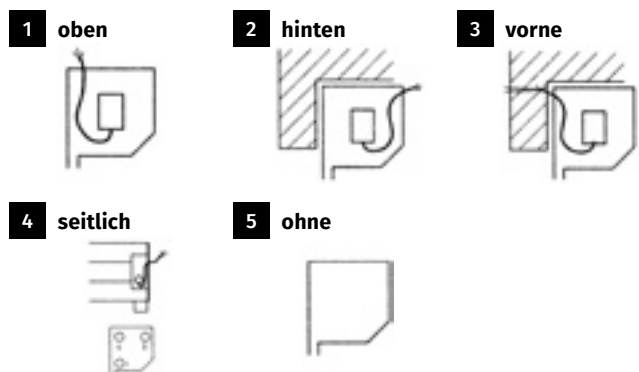
**Anordnung des Kurbelaustritts bei Notbedienung NHK**



Bedienung durch die Führungsschiene von innen / oder von außen

**Motor mit NHK (Abb. 1–6):**

**Kabelaustritt**



**Kabelaustritt (Abb. 1–5):**

Motorseite links (von innen gesehen)

Motorseite rechts (von innen gesehen)

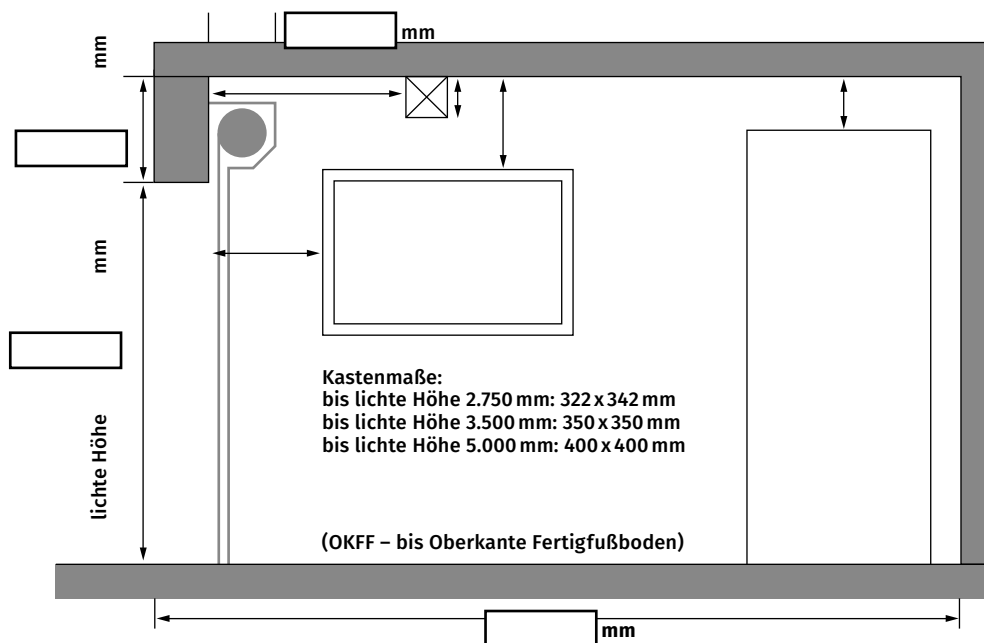
**Besonderheiten:**

## Antriebszubehör

- .... Stk. Relay; Art.-Nr. 699 405
- .... Stk. Output OC; Art.-Nr. 699 413
- .... Stk. Slider Vibe Handsender 4-Befehl; Art.-Nr. 699 266
- .... Stk. Pearl Handsender 4-Befehl; Art.-Nr. : 699 252
- .... Stk. Pearl Vibe Handsender 4-Befehl; Art.-Nr.: 699 295
- .... Stk. Pearl Status Handsender 3-Befehl; Art.-Nr.: 699 253
- .... Stk. Wandhalterung für Handsender; Art.-Nr.: 699 272

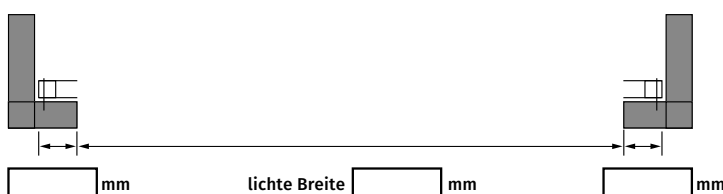
- .... Stk. Telecody+, beleuchtete Tasten; Art.-Nr. 699 257
- .... Stk. SOMtouch Funkwandtaster anthrazit; Art.-Nr. 699 258
- .... Stk. SOMtouch Funkwandtaster weiß; Art.-Nr. 699 259
- .... Stk. Alarm-/Warnbuzzer; Art.-Nr. 699 406
- .... Stk. Schlüsseltaster Unterputz 1-Befehl; Art.-Nr. 699 651
- .... Stk. Schlüsseltaster Unterputz 2-Befehl; Art.-Nr. 699 653
- .... Stk. Schlüsseltaster Aufputz 1-Befehl; Art.-Nr. 699 655
- .... Stk. Schlüsseltaster Aufputz 2-Befehl; Art.-Nr. 699 657

Alle Bestellmaße bitte in mm eintragen!



Hindernisse  
 bitte einzeichnen!  
 Einschubtiefe beachten  
 (siehe Vorderseite!)

## Bestellmaß Breite



Seitlicher Platzbedarf  
 ≥ 103 mm

## Schienenbohrung

Zutreffendes bitte ankreuzen  
 Montage hinter der Laibung

Montage zwischen der Laibung

